

# Alphamin Resources

# TSE: AFM

## Einzelwert



- ▶ Rechtsform: Aktiengesellschaft
- ▶ Gründung: 1981
- ▶ Domizil: Mauritius
- ▶ Handelswährung: CAD
- ▶ Anteile: 1,3 Mrd.
- ▶ Webseite: <https://bit.ly/3U0VdRb>

## Geschäftsmodell

- ▶ Sektor: Bergbau
- ▶ Schwerpunkt: Zinn
- ▶ Produktionsstätten: 2
- ▶ Mineralgehalt: 4,5%
- ▶ Förderregion: Kongo
- ▶ Besonderheit: Low-Cost-Förderer

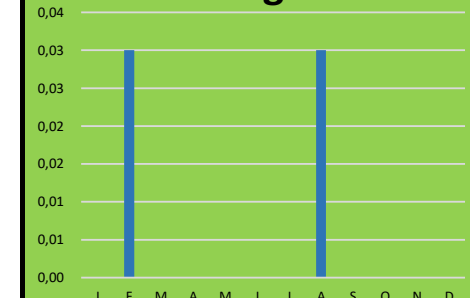
Quelle: Website

## Kennzahlen

- ▶ Bruttovermögen: 517 Mio. CAD
- ▶ Nettoinventarwert: 366 Mio. CAD
- ▶ Börsenwert: 1,1 Mrd. CAD
- ▶ Bewertung (Agio): 200%
- ▶ 52W-Spanne: 0,77 bis 1,10 CAD
- ▶ Kurs-Gewinn-Verhältnis: 19,8

Basis: Jahreskurs und Website

## Ausschüttungen



Zeitraum: Januar bis Dezember 2023

## Dividendenrendite

# 6,9%

Bezug: Jahresdividende durch Kurs

## Ausschüttungsquote

# 49%

Bezug: Bereinigter Gewinn 2023

## Steigerungsrate

# 0,0%

Bezug: Pro Jahr der letzten fünf Jahre

## Dividendenserie

# 2023

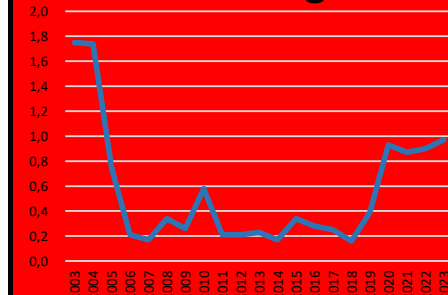
Kriterium: Keine Dividendenkürzung

## Verschuldungsquote

# 29%

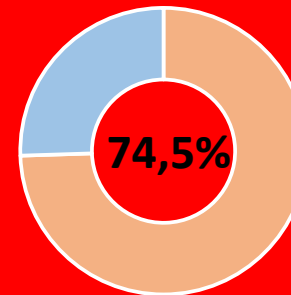
Basis: Bilanz 2023

## Kursentwicklung



Bezug: Jahresschlusskurse

## Maximalverlust



Bezug: Kurs seit Auflage

## Gesamtbewertung



# 6 / 10

Bezug: Langfristige Einkommensanlage

Stand: 02.04.2024

Die Alphamin Resources kann wie alle kanadischen Titel ab einem Dollar kostengünstig hier gehandelt werden: