

# European Assets Trust PLC

LSE: EAT

## Sammelanlage

- ▶ Struktur: CEF
- ▶ Gründung: 1983
- ▶ Domizil: UK
- ▶ Handelswährung: GBP
- ▶ Anteile: 360 Mio.
- ▶ Webseite: <https://bit.ly/49S7ayu>

## Anlagestrategie

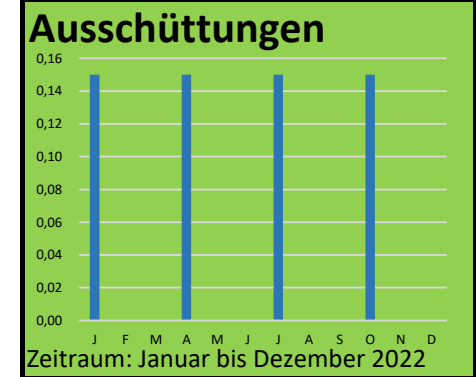
- ▶ Anlageklasse: Aktien
- ▶ Schwerpunkt: Small Caps
- ▶ Sektor: Kein Schwerpunkt
- ▶ Region: Europa ex UK
- ▶ Besonderheit: Mischstrategie
- ▶ Top-Position: SIG Group AG

Quelle: Website

## Kennzahlen

- ▶ Bruttovermögen: 337,8 Mio. GBP
- ▶ Börsenwert: 296,7 Mio. GBP
- ▶ Nettoinventarwert: 329,1 Mio. GBP
- ▶ Bewertung: -9,8%
- ▶ Managementkosten: 1,03% p. a.
- ▶ 52W-Spanne: 73 bis 98 GBX

Basis: Jahreskurs und Website



## Dividendenrendite

# 7,1%

Bezug: Jahresdividende durch Kurs

## Ausschüttungsquote

# 100%

Bezug: Bereinigter Gewinn 2022

## Steigerungsrate

# 0%

Bezug: Prognose

## Dividendenserie

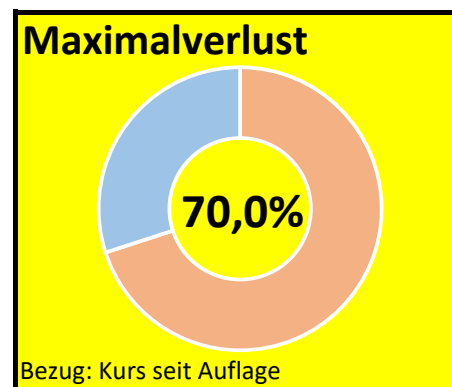
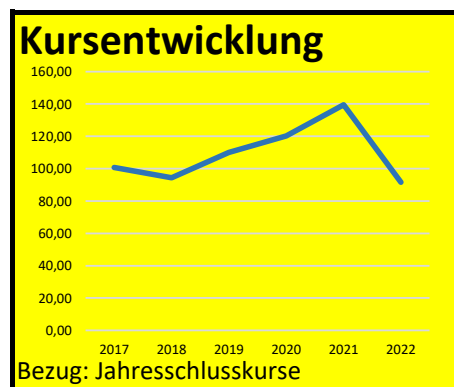
# 2022

Kriterium: Keine Dividendenkürzung

## Verschuldungsquote

# 3%

Basis: Bilanz 2022



## Gesamtbewertung



# 7 / 10

Bezug: Langfristige Einkommensanlage

Stand: 26.11.2023

© 2023 Einkommensinvestoren-Podcast | <https://bit.ly/2Yz6GMx>

Die European Assets Trust PLC und viele andere CEFs lassen sich kostengünstig hier handeln:

