

Hercules Capital

NYSE: HTGC

Einzelwert



- ▶ Rechtsform: BDC
- ▶ Gründung: 2003
- ▶ Domizil: USA
- ▶ Währung: USD
- ▶ Anteile: 151,1 Mio.
- ▶ Webseite: <https://bit.ly/3RFw79T>

Geschäftsmodell

- ▶ Branche: Finanzierungen
- ▶ Spezialität: Venture Loans
- ▶ Kunden: Technologieunternehmen
- ▶ Aktivität: Mittelstand in den USA
- ▶ Darlehen: Über 92 % besichert
- ▶ Verzinsung: Über 95% variabel

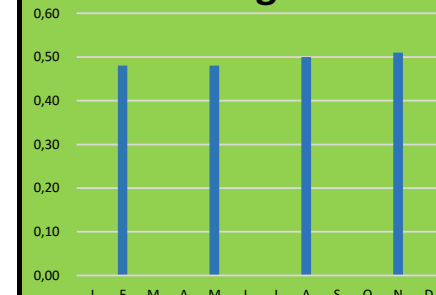
Quelle: Website

Kennzahlen

- ▶ Börsenwert: 2,49 Mrd. USD
- ▶ Eigenkapital: 1,40 Mrd. USD
- ▶ Umsatz: 324 Mio. USD
- ▶ Gewinn (EBIT): 161 Mio. USD
- ▶ Kurs-Gewinn-Verhältnis: 7,4
- ▶ 52W-Spanne: 10,94 bis 18,05 USD

Basis: Jahreskurs und Website

Ausschüttungen



Zeitraum: Januar bis Dezember 2022

Dividendenrendite

12,8%

Bezug: Jahresdividende durch Kurs

Ausschüttungsquote

149%

Bezug: Nettogewinn 2022

Steigerungsrate

12,9%

Bezug: Pro Jahr der letzten fünf Jahre

Dividendenserie

2010

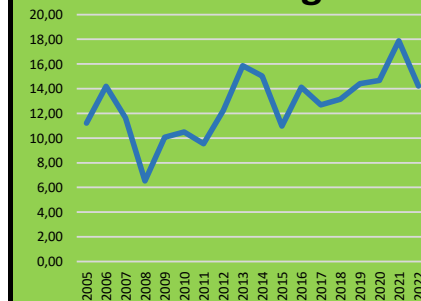
Kriterium: Keine Dividendenkürzung

Verschuldungsquote

51%

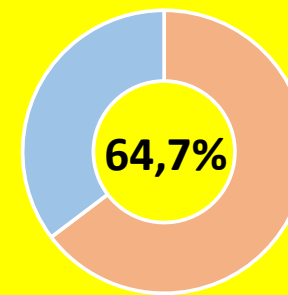
Basis: Bilanz 2022

Kursentwicklung



Bezug: Jahresschlusskurse

Maximalverlust



Bezug: Kurs seit Auflage

Gesamtbewertung



8 / 10

Bezug: Langfristige Einkommensanlage

Stand: 26.09.2023

© 2023 Einkommensinvestoren-Podcast | <https://bit.ly/2Yz6GMx>

Anteile an Hercules Capital können wie alle US-Aktien kostengünstig hier gehandelt werden:

