

EJF Investments Limited

LSE: EJFI

Alternative

- ▶ Struktur: Closed-end Fund
- ▶ Gründung: 2016
- ▶ Domizil: Jersey
- ▶ Handelswährung: GBP
- ▶ Anteile: 61,1 Mio.
- ▶ Webseite: <https://bit.ly/427meUv>

Anlagestrategie

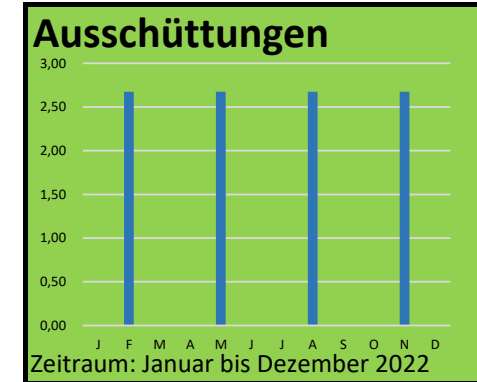
- ▶ Anlageklasse: Fixed-Income
- ▶ Schwerpunkt: Private Debt
- ▶ Sektor: Banken und Versicherungen
- ▶ Region: Europa und USA
- ▶ Schuldner: Über 200
- ▶ Besonderheit: CDO-Fonds

Quelle: Wikipedia und Website

Kennzahlen

- ▶ Bruttovermögen: 133 Mio. GBP
- ▶ Börsenwert: 74 Mio. GBP
- ▶ Nettoinventarwert: 113 Mio. GBP
- ▶ Bewertung (Disagio): - 34,5%
- ▶ Total Return: 13,85%
- ▶ 52W-Spanne: 106 bis 133 GBp

Basis: Jahreskurs, Website, Bilanz



Dividendenrendite

8,9%

Bezug: Jahresdividende durch Kurs

Ausschüttungsquote

46%

Bezug: Bereinigter Gewinn 2022

Steigerungsrate

2,2%

Bezug: Pro Jahr der letzten fünf Jahre

Dividendenserie

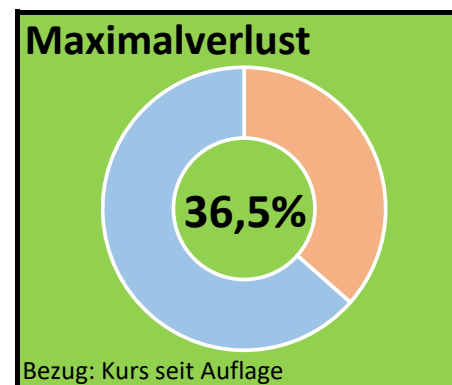
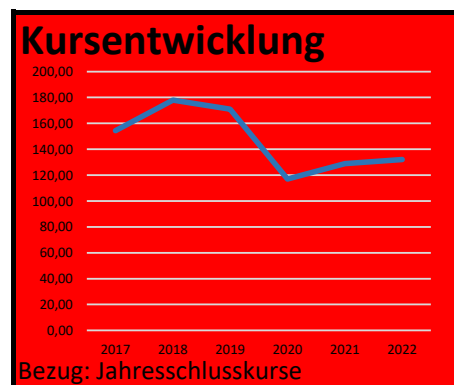
2017

Kriterium: Keine Dividendenkürzung

Verschuldungsquote

15,2%

Basis: Bilanz 2022



Gesamtbewertung



8 / 10

Bezug: Langfristige Einkommensanlage

Stand: 30.04.2023

© 2023 Einkommensinvestoren-Podcast | <https://bit.ly/2Yz6GMx>

Die EJF Investments Limited lässt sich wie alle britischen Aktien kostengünstig hier handeln:

