

Golden Ocean Group Limited

NASDAQ: GOGL

Alternative



- ▶ Struktur: Holding
- ▶ Gründung: 1996
- ▶ Domizil: Bermuda
- ▶ Handelswährung: USD
- ▶ Anteile: 200 Mio.
- ▶ Webseite: <https://bit.ly/3ITmTFR>

Anlagestrategie

- ▶ Anlageklasse: Schiffe
- ▶ Sektor: Industrie
- ▶ Region: Global
- ▶ Beteiligungen: 87
- ▶ Schwerpunkt: Panamax, Capesize
- ▶ Ankerinvestor: John Fredriksen

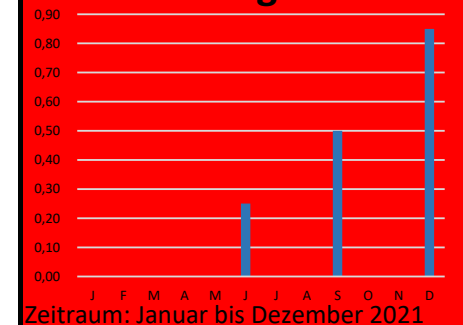
Quelle: Website

Kennzahlen

- ▶ Bruttovermögen: 3,45 Mrd. USD
- ▶ Börsenwert: 3,18 Mrd. USD
- ▶ Nettoinventarwert: 1,93 Mrd. USD
- ▶ Bewertung (Agio): +65%
- ▶ Kurs-Gewinn-Verhältnis: 5,71
- ▶ Kursspanne: 7,58 bis 16,40 USD

Basis: Jahreskurs und Website

Ausschüttungen



Dividendenrendite

12,6%

Bezug: Jahresdividende durch Kurs

Ausschüttungsquote

59%

Bezug: Bereinigter Gewinn 2021

Steigerungsrate

Entfällt

Bezug: Pro Jahr der letzten fünf Jahre

Dividendenserie

2021

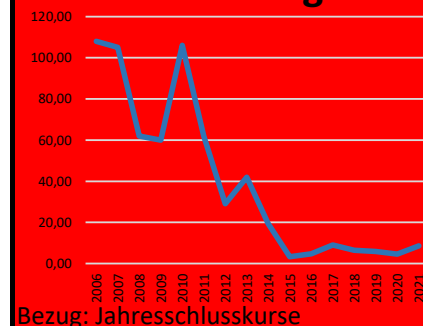
Kriterium: Keine Dividendenkürzung

Verschuldungsquote

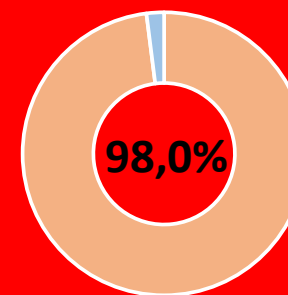
44%

Basis: Bilanz 2021

Kursentwicklung



Maximalverlust



Bezug: Kurs seit Emission

Gesamtbewertung



5 / 10

Bezug: Langfristige Einkommensanlage

Stand: 31.05.2022

© 2022 Einkommensinvestoren-Podcast | <https://bit.ly/2Yz6GMx>

Die Golden Ocean Group Limited und viele weitere alternative Anlagen lassen sich kostengünstig hier handeln:

