

ENEOS Holdings

TYO: 5020

Sammelanlage



- ▶ Struktur: Holding
- ▶ Gründung: 2009
- ▶ Domizil: Japan
- ▶ Währung: JPY
- ▶ Anteile: 3,2 Mrd.
- ▶ Webseite: <https://bit.ly/3JUKiRx>

Anlagestrategie

- ▶ Anlageklasse: Direktbeteiligungen
- ▶ Sektor: Energie und Rohstoffe
- ▶ Region: Japan
- ▶ Ansatz: Dividendenstrategie
- ▶ Mitarbeiter: 25.000
- ▶ Besonderheit: Komplettübernahme

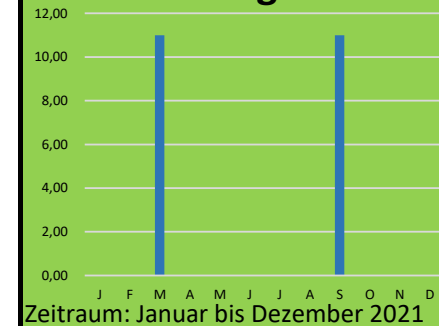
Quelle: Website

Kennzahlen

- ▶ Bruttovermögen: 73 Mrd. USD
- ▶ Börsenwert: 12 Mrd. USD
- ▶ Nettoinventarwert: 25 Mrd. USD
- ▶ Bewertung: - 52 %
- ▶ 52W-Spanne: 412 bis 520 JPY
- ▶ Kurs-Gewinn-Verhältnis: 4,3

Basis: Jahreskurs und Website

Ausschüttungen



Dividendenrendite

4,6%

Bezug: Jahresdividende durch Kurs

Ausschüttungsquote

45%

Bezug: Bereinigter Gewinn 2021

Steigerungsrate

7,4%

Bezug: Pro Jahr der letzten fünf Jahre

Dividendenserie

2010

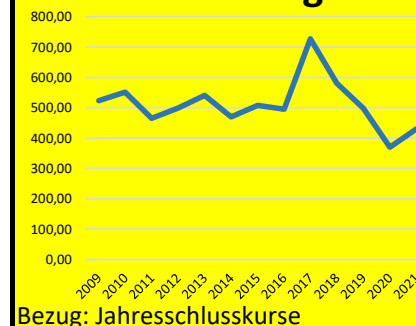
Kriterium: Keine Dividendenkürzung

Verschuldungsquote

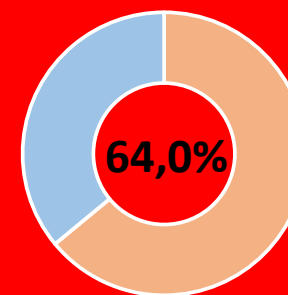
66%

Basis: Bilanz 2021

Kursentwicklung



Maximalverlust



Bezug: Kurs seit Emission

Gesamtbewertung



8 / 10

Bezug: Langfristige Einkommensanlage

Stand: 30.03.2022

© 2022 Einkommensinvestoren-Podcast | <https://bit.ly/2Yz6GMx>

ENEOS Holdings und zahlreiche weitere japanische Aktien lassen sich kostengünstig bei CapTrader handeln:

