

Yara International

OSE: YAR

Einzelwert



- ▶ Rechtsform: ASA
- ▶ Gründung: 1905
- ▶ Domizil: Norwegen
- ▶ Währung: NOK
- ▶ Anteile: 254,7 Mio.
- ▶ Webseite: <https://bit.ly/3NtGF7c>

Geschäftsmodell

- ▶ Kerngeschäft: Chemikalien
- ▶ Spezialität: Düngemittel
- ▶ Aktivität: Weltweit
- ▶ Mitarbeiter: 17.800
- ▶ Unternehmenssitz: Oslo
- ▶ Besonderheit: Hoher Staatsanteil

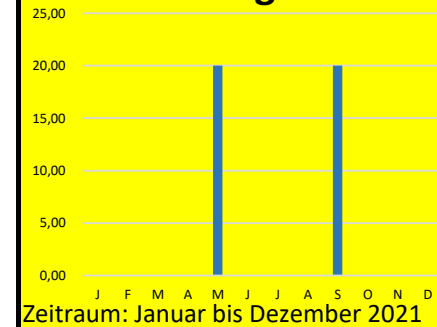
Quelle: Website

Kennzahlen

- ▶ Börsenwert: 114,1 Mrd. NOK
- ▶ Umsatz: 16,6 Mrd. NOK
- ▶ Gewinn: 2,6 Mrd. NOK
- ▶ Kurs-Gewinn-Verhältnis: 29,5
- ▶ Kursspanne: 385 bis 498 NOK
- ▶ Eigenkapitalrendite: 6,2 Prozent

Basis: Jahreskurs und Website

Ausschüttungen



Dividendenrendite

8,9%

Bezug: Jahresdividende durch Kurs

Ausschüttungsquote

129%

Bezug: Pro Jahr der letzten drei Jahre

Steigerungsrate

23,4%

Bezug: Pro Jahr der letzten fünf Jahre

Dividendenserie

2018

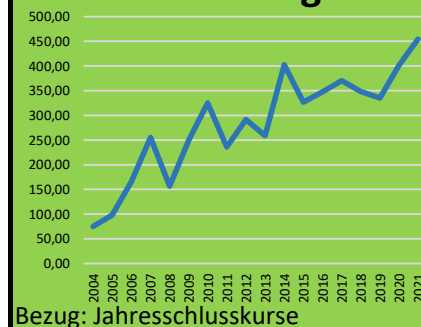
Kriterium: Keine Dividendenkürzung

Verschuldungsquote

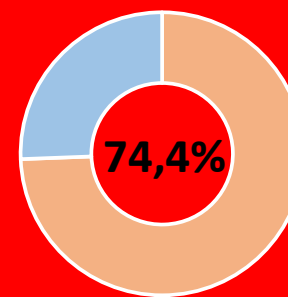
59%

Basis: Bilanz 2021

Kursentwicklung



Maximalverlust



Bezug: Kurs seit Emission

Gesamtbewertung



7 / 10

Bezug: Langfristige Einkommensanlage

Stand: 30.03.2022

© 2022 Einkommensinvestoren-Podcast | <https://bit.ly/2Yz6GMx>

Yara International und zahlreiche weitere norwegische Aktien lassen sich kostengünstig hier handeln:

