

Crescent Capital BDC Inc.

NASDAQ: CCAP

Sammelanlage

- ▶ Rechtsform: CEF
- ▶ Gründung: 2015
- ▶ Domizil: Vereinigte Staaten
- ▶ Handelswährung: USD
- ▶ Anteile: 28,17 Mio.
- ▶ Webseite: <https://bit.ly/3l2soMa>

Anlagestrategie

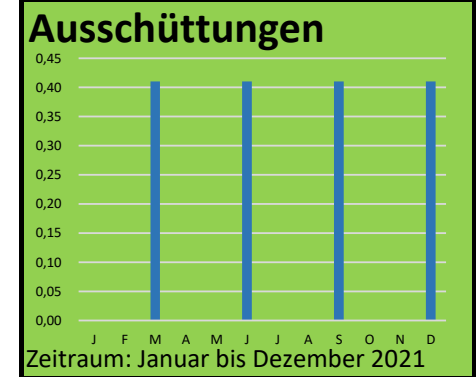
- ▶ Anlageklasse: Private Debt
- ▶ Schwerpunkt: Firmenkredite
- ▶ Sektor: Kein Schwerpunkt
- ▶ Region: Vereinigte Staaten
- ▶ Beteiligungen: 132
- ▶ Durchschnittlicher Kupon: 7,6 %

Quelle: Website

Kennzahlen

- ▶ Bruttovermögen: 1,2 Mrd. USD
- ▶ Börsenwert: 524 Mio. USD
- ▶ Nettoinventarwert: 596 Mio. USD
- ▶ Bewertung: -12,0 %
- ▶ 52W-Spanne: 13,31 bis 21,48 USD
- ▶ Gesamtkostenquote: 2,4 %

Basis: Jahreskurs und Website



Dividendenrendite

8,6%

Bezug: Jahresdividende durch Kurs

Ausschüttungsquote

91%

Bezug: Bereinigter Gewinn 2021

Steigerungsrate

8,3%

Bezug: Pro Jahr der letzten fünf Jahre

Dividendenserie

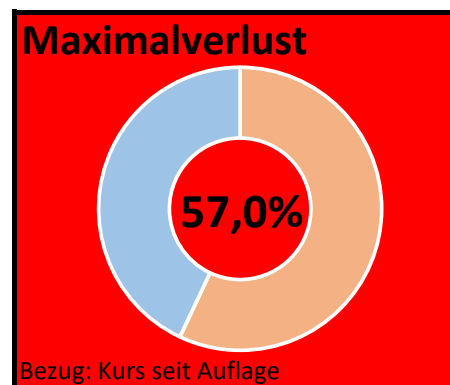
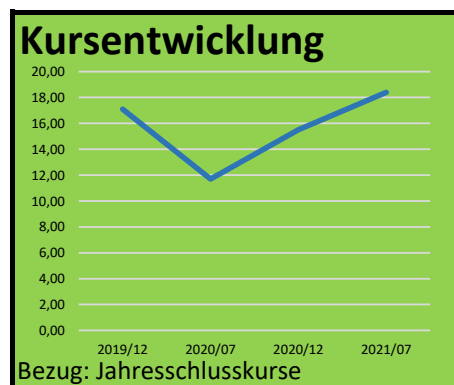
2015

Kriterium: Keine Dividendenkürzung

Verschuldungsquote

47%

Basis: Bilanz 2021



Gesamtbewertung



9 / 10

Bezug: Langfristige Einkommensanlage

Stand: 30.11.2021

Die Crescent Capital BDC kann wie alle Business Development Companies kostengünstig hier gehandelt werden:

